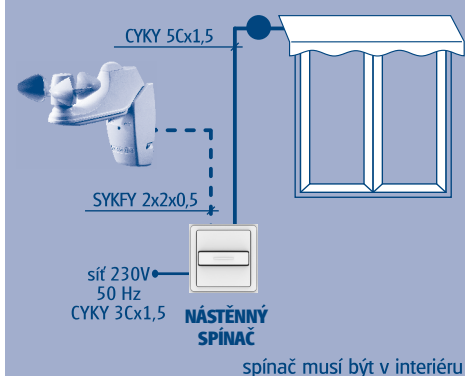
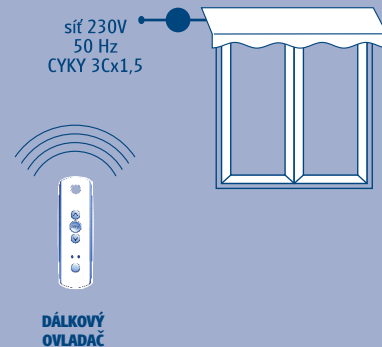


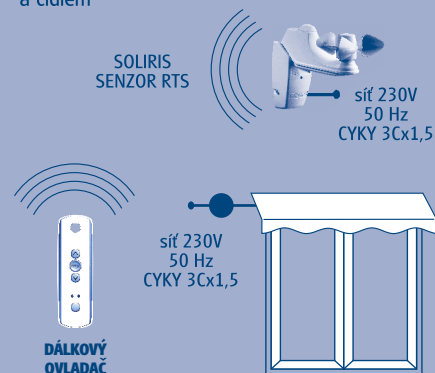
Ovládání automatikou slunce / vítr



Ovládání dálkově pomocí motoru s integrovaným přijímačem



Ovládání dálkově pomocí motoru s integrovaným přijímačem a čidlem



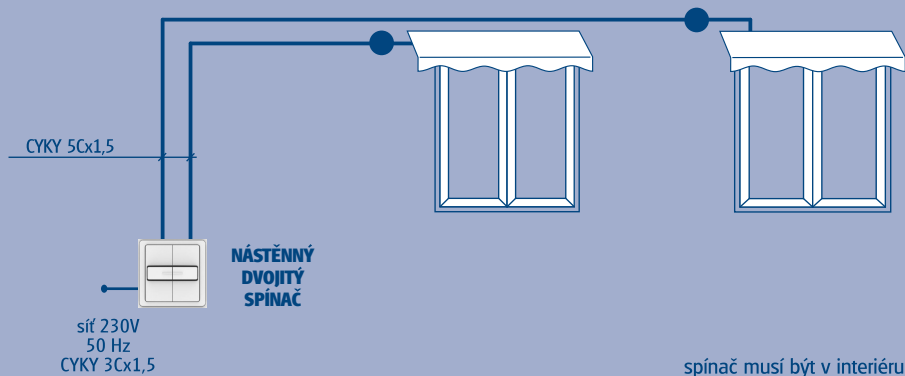
- Krabice pod interiérové vypínače musí být typ KPR – 68. Pro venkovní vodotěsné spínače se krabice neosazuje.

- Motory lze umístit vlevo i vpravo v závislosti na elektropřípravě. Motor má příkon 300 W -500 W dle velikosti markýzy.

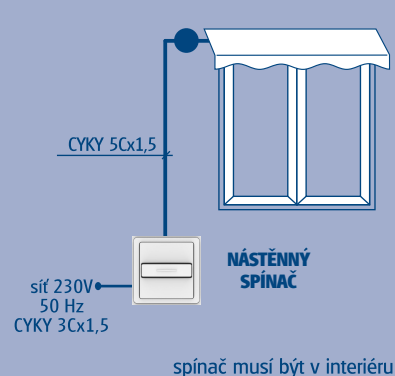
Další typy zapojení konzultujte s našimi technikami.

- U každé markýzy musí být propojovací krabice min. IP 44. Krabici umístíte cca 20 cm od konce markýzy.
- V případě montáže markýzy do stropu je mezera mezi markýzou a stropem 35-100 mm dle typu markýzy

Ovládání spínačem v místě



Ovládání spínačem v místě



Objednatel zajistí vyznačení elektrického, vodovodního a plynového vedení v místě montáže a zároveň upozorní zhotovitele.

Objednatel je srozuměn a zavazuje se zajistit připravenost.

V případě, že připravenost nezajistí, zavazuje se uhradit zhotoviteli planý výjezd a vícenáklady s tím spojené.

Jelikož reakční doba větrného čidla činí cca 2 s a cca 1 min trvá samotné zatažení markýzy, nelze z těchto důvodů uplatnit záruku na případné poškození markýzy.

datum, podpis objednatele