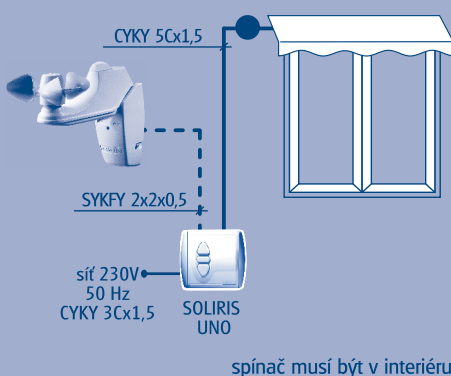
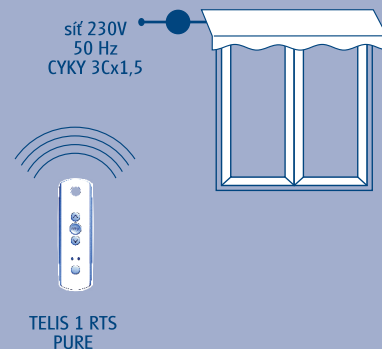


Ovládání automatikou slunce / vítr

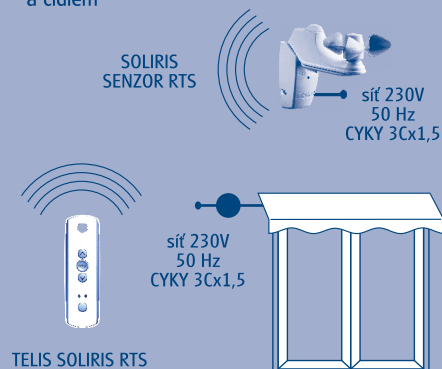


Ovládání dálkově pomocí motoru s integrovaným přijímačem

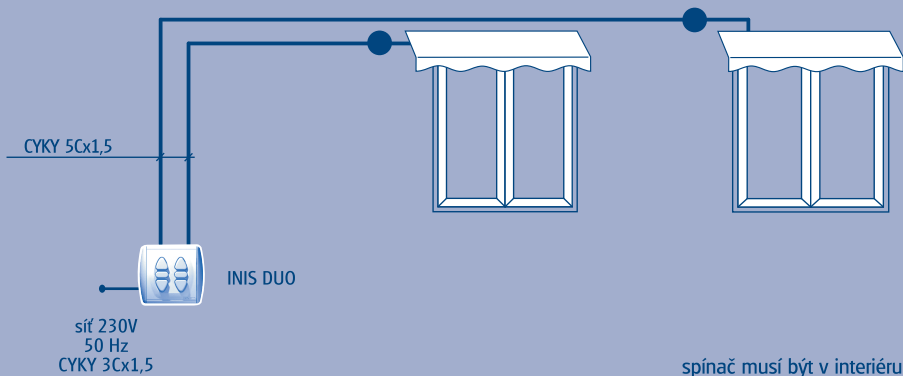


- Krabice pod interiérové vypínače musí být typ KPR – 68. Pro venkovní vodotěsné spínače se krabice neosazuje.
- Motory lze umístit vlevo i vpravo v závislosti na elektropřípravě. Motor má příkon 300 W -500 W dle velikosti markýzy.
- Další typy zapojení konzultujte s našimi techniky.
- U každé markýzy musí být propojovací krabice min. IP 44. Krabici umístíte cca 20 cm od konce markýzy.

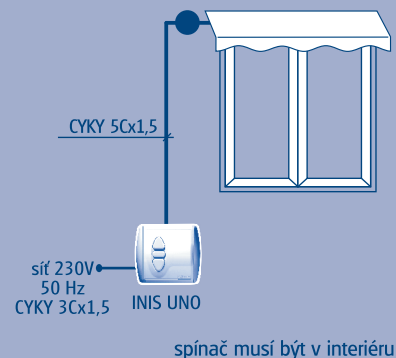
Ovládání dálkově pomocí motoru s integrovaným přijímačem a čidlem



Ovládání spínačem v místě



Ovládání spínačem v místě



Objednatel zajistí vyznačení elektrického, vodovodního a plynového vedení v místě montáže a zároveň upozorní zhotovitele.

Objednatel je srozuměn a zavazuje se zajistit připravenost.

V případě, že připravenost nezajistí, zavazuje se uhradit zhotoviteli planý výjezd a vícenáklady s tím spojené.

Jelikož reakční doba větrného čidla činí cca 2 s a cca 1 min trvá samotné zatažení markýzy, nelze z těchto důvodů uplatnit záruku na případné poškození markýzy.

datum, podpis objednatele